

Delårsrapport

pr 31. mars 2021

Sparebank 68°NORD

en LOKALBANK™

HOVEDTREKK PR. 31.03.2021 (SAMME PERIODE 2020 I PARENTES*):

• Resultat før skatt:	kr 29.777 mill	(kr 13.349 mill)
• Kostnadsprosent:	45,6 %	(49,8 %)
• Utlånstap kunder:	kr 0,9 mill	(kr 5,6 mill)
• Innskuddsdekning:	81,0 %	(77,5 %)
• Totalkapitaldekning:	21,1 %	(23,3 %)
• Ren kjernekapitaldekning:	19,4 %	(21,5 %)
• Ekstra nedskrivninger pga Covid-19 pandemi:	24,5 mill	5,2 mill.

*Sparebank 68° Nord og Ofoten Sparebank fusjonerte 01.07.2020. Proforma sammenligningstall for 2020 som sammenslått bank er ikke utarbeidet. Tall oppført fra 2020 inneholder kun tall fra «gamle» Sparebank 68° Nord. Tallene er derfor ikke direkte sammenlignbare.

RESULTATUTVIKLING:

Bankens resultat av ordinær drift før skatt var ved utgangen av 1. kvartal 2021 på kr 29,8 mill. Samme periode i 2020 var resultat før skatt kr 13,3 mill. I 2020 var resultatet preget av negative virkninger av koronasituasjonen. Sett i forhold til gjennomsnittlig forvaltningskapital (GFK) utgjør resultatet før skattekostnad 1,22 % mot 0,84 % på samme tidspunkt i fjor.

Totalresultatet pr utgangen av 1. kvartal 2021 er på kr 24,1 mill, mot kr 9,9 mill på samme tidspunkt året før.

RENTENETTO:

Netto rente- og kredittprovisjonsinntekter (rentenettoen) var ved utgangen av 1. kvartal 2021 på kr 46,1 mill., tilsvarende 1,88 % av GFK. Samme periode i 2020 hadde man en rentenetto på kr 34,4 mill, tilsvarende 2,15 % av GFK.

ANDRE DRIFTSINNTEKTER:

Banken hadde i 1. kvartal 2021 netto andre driftsinntekter på kr 10,3 mill. mot kr 4,0 mill. i 2020. Økningen har bl.a. sammenheng med økt portefølje av boliglån formidlet via Eika Boligkreditt.

DRIFTSKOSTNADER:

Ved utgangen av 1. kvartal 2021 hadde banken driftskostnader på kr 25,7 mill. (1,05 % av GFK), mot 19,5 mill. (1,22 %) i 2020.

TAP OG MISLIGHOLD:

Netto kreditttap på utlån og garantier utgjør ved utgangen av 1. kvartal 2021 kr 0,9 mill., tilsvarende 0,04 % av GFK. På tilsvarende tidspunkt i fjor var resultatførte tap kr 5,6 mill. i 2020 tilsvarende 0,35 % av GFK.

FORVALTNINGSKAPITAL OG FORRETNINGSKAPITAL:

Forvaltningskapitalen utgjør kr 9.964,1 mill. pr 31.03.2021. Dette er en økning på kr 220,4 mill siden årsskiftet. Bankens forretningskapital, dvs summen av bankens forvaltningskapital og formidlede utlån via Eika Boligkreditt AS (EBK), utgjorde ved utgangen av 1. kvartal 11.524,8 mill., en økning på kr 276,8 mill. siden årsskiftet.

UTLÅN OG GARANTIER TIL KUNDER:

Banken har ved utgangen av 1. kvartal 2021 brutto utlån på kr 8.068,3 mill i egen balanse. Nedskrivningene utgjorde kr 76,2 mill slik at netto utlån var på kr 7.992,1 mill. Dette er en økning på kr 44,6 mill. siden årsskiftet. Bankens samlede utlån hos Eika Boligkreditt er på kr 1.560,8 mill., en økning på kr 56,4 mill. siden årsskiftet.

Individuelle nedskrivninger i steg 3 har i første kvartal økt med kr 2,8 mill. fra kr 34,4 mill. til kr 37,2 mill. Nedskrivninger i steg 1 og 2 har i samme periode blitt redusert med kr 2,8 mill. fra kr 42,2 mill. til kr 39,4 mill.

INNSKUDD/LIKVIDITET/FUNDING:

Innskudd fra kunder ved utgangen av 1. kvartal 2021 er på kr 6.535,9 mill. Dette er en økning siden årsskiftet på 162,7 mill. Innskuddsdekningen er på 81,0 % mot 79,4 % ved årsskiftet.

Utestående obligasjonsgjeld pr 31.03.2021 er på kr 1.928,1 mill. Dette er en økning på kr 180,3 mill siden årsskiftet (se note 10 for nærmere opplysninger). Ved utgangen av 1. kvartal hadde banken en LCR på 225,2 % og en NSFR på 140,7 %.

EGENKAPITAL OG KAPITALDEKNING:

Bankens kapitaldekning, henholdsvis ren kjernekapitaldekning, kjernekapitaldekning og kapitaldekning, er ved utgangen av mars 2021 beregnet til 19,4 %, 19,6 % og 21,1 %. Opptjent resultat hittil i år er ikke inkludert i disse beregningene. Med virkning f.o.m. 01.01.2018 ble det innført krav om beregning av konsolidert kapitaldekning basert på forholdsmessig konsolidering av eierandeler i finansforetak i samarbeidende grupper. For Sparebank 68° Nord sin del vil finansforetak i samarbeidende gruppe være Eika Boligkreditt AS og Eika Gruppen AS. For nærmere om kjernekapital, ren kjernekapital og kjernekapitaldekning, se note 11.

REVISJON:

Regnskapet pr 31.03.2021 er ikke revidert.

UTSIKTENE FREMOM:

Fusjonen mellom Sparebank 68° Nord og Ofoten Sparebank ble gjennomført med forretningsmessig virkning fra 1. juli 2020 og teknisk fra 21. september 2020. Styret er opptatt av, og vil følge opp, arbeidet med gjennomføring av fusjonene for å sikre at intensjonen og ambisjonene ved å gå sammen lykkes. Fusjonen skal bidra til økt lokal konkurransekraft, bedre lønnsomhet og evne til å bidra til utvikling av lokalsamfunnene. Styret forventer positive effekter som resultat av fusjonen.

Covid-19-pandemien har i stor grad påvirket både privatpersoner og bedrifter i hele landet, også i vårt markedsområde. Den gradvise gjenåpningen av samfunnet i 2. kvartal 2020 og utover, førte til en positiv utvikling i vårt markedsområde. Etter dette har det vært flere tilbakeslag med økt smittespredning og utvidede inngrep både nasjonalt og lokalt som har påvirket utviklingen i vår region. Vaksineringsprosessen tar lengre tid enn tidligere planlagt, og flere oppblomstringer av mer smittsomme muterte virus gjør at den totale gjenåpningen av samfunnet drøyer ut i tid. Det er derfor fortsatt stor grad av usikkerhet knyttet til konsekvensene på lang sikt. Denne usikkerheten gjelder også bankens kunder. Banken har tatt hensyn til dette i vurderingene av nedskrivningene på utlån. Vurderingene er gjort i samsvar med kravene under IFRS 9.

Banken har for 2021 målsetting om en balansert og lønnsom vekst i utlån på nivå med 2020. Styret forventer at den økonomiske veksten fremover vil være lavere enn hva som har vært tilfellet de senere årene. Høyere arbeidsledighet, nedgang i oljeinvesteringene, lavt rentenivå og strengere regulering vil prege omgivelsene. Med dette som bakteppe forventer styret vedvarende marginpress og noe høyere tap enn man har hatt de forutgående år. Det er likevel styrets oppfatning at både regionen og Sparebank 68° Nord vil komme seg godt gjennom denne krisen. Bankens markedsposisjon, finansielle stilling og soliditet er god. Ansvarer som nær og tilstedeværende lokalbank innebærer at vi den nærmeste tiden vil fortsette med å bruke mye ressurser på konsolidering, bevaring av verdier og å være støttespiller for de kunder som er i en vanskelig situasjon. Sparebank 68° Nord har over tid

hatt god og stabil vekst. Banken har en god markedsposisjon i sine markeder og opplever at kundene responderer positivt på vår forretningsmodell som er basert på lokal tilstedeværelse med dyktige og engasjerte medarbeidere som hjelper kunden til å gjøre gode valg. Denne tilpasningen skal opprettholdes og forsterkes i den sammenslåtte banken. I tråd med dette har banken besluttet å styrke sin fysiske tilstedeværelse på 68.ende breddegrad ytterligere ved å åpne kontor i Svolvær.

Sammen med de øvrige bankene i LOKALBANK vil banken i 2021 fortsette arbeidet med utreden av Eika Gruppen AS. Målsettingen med etableringen av LOKALBANK er økt eierstyring, og lavere kostander. Som en del av etableringen av LOKALBANK har vi også valgt nye produktleverandører som vi mener er de beste til fordel for våre kunder og banken totalt sett.

I Sparebank 68° Nord eier Sparebankstiftelsen Harstad Sparebank, Sparebankstiftelsen Ofoten Sparebank og Sparebankstiftelsen Lofoten Sparebank ca. 90 % av utestående egenkapitalbevis. Banken og sparebankstiftelsene ønsker gjennom et mulig nedsalg å legge til rette for lokalt eierskap i hele bankens markedsområde, og har tro på at en større spredning av egenkapitalbevisene blant allmennheten vil øke attraktiviteten og likviditeten til egenkapitalbeviset. Dersom nedsalget blir gjennomført vil det innebære at sparebankstiftelsene får frigjort betydelige midler og kan med det være en viktig egenkapitalkilde for banken ved behov. Sparebankstiftelsene vil etter et eventuelt nedsalg fortsatt være betydelige egenkapitalbevisiere i banken.

Banken ønsker å styrke egenkapitalbeviset ytterligere og vil i forlengelsen av et mulig nedsalg fra sparebankstiftelsene vurdere å søke opptak til handel på Euronext Growth. Etter styrets skjønn vil en eventuell notering på Euronext Growth gjøre egenkapitalbeviset enda mer attraktivt gjennom en enklere annenhåndsomsetning via Oslo Børs sitt handelssystem, økt likviditet og økt synlighet.


Leknes, 31.03.2021/ 30.04.2021


Rudi M. Christensen
Styreleder


Jostein Lunde
Nestleder


Geir Øverland
Styremedlem



Astrid Mathiassen
Styremedlem



Jardar Jensen
Styremedlem


Anne S. Sand
Styremedlem


Bjørn H. Karlsen
Styremedlem


Trine Fjellstad Eriksen
Styremedlem


Anny-Beth R. Tande
Styremedlem
(ans. styremedlem)


Peder L.F. Spjeldet
Styremedlem
(ansattevalgt -representant)


Tor-André Grenersen
Adm.banksjef

RESULTATREGNSKAP

<i>Beløp i tusen kroner</i>	Noter	1. kv. 2021	1. kv. 2020	01.01.- 31.03.2021	01.01.- 31.03.2020	2020
Renteinntekter og lignende inntekter beregnet etter effektivrentemetoden		59.083	56.888	59.083	56.888	223.059
Renteinntekter på eiendeler vurdert til virkelig verdi		0	0	0	0	0
Rentekostnader og lignende kostnader		13.029	22.425	13.029	22.425	65.882
Netto renteinntekter		46.054	34.463	46.054	34.463	157.177
Provisjonsinntekter og inntekter fra banktjenester		11.466	5.470	11.466	5.470	44.304
Provisjonskostnader og kostnader ved banktjenester		1.743	1.200	1.743	1.200	5.586
Utbytte og andre inntekter av egenkapitalinstrumenter		69	361	69	361	12.998
Netto verdiendring og gevinst/tap på valuta og finansielle instrumenter		477	-684	477	-684	-5.005
Resultatandel investering i tilknyttet selskap	Note 4					
Andre driftsinntekter		26	40	26	40	222
Netto andre driftsinntekter		10.295	3.987	10.295	3.987	46.933
Lønn og andre personalkostnader		13.592	9.084	13.592	9.084	42.984
Andre driftskostnader		11.273	9.735	11.273	9.735	68.901
Av- og nedskrivninger på ikke-finansielle eiendeler		839	672	839	672	3.107
Sum driftskostnader		25.704	19.491	25.704	19.491	114.992
Resultat før tap		30.645	18.959	30.645	18.959	89.118
Kreditttap på utlån, garantier mv.	Note 7	868	5.610	868	5.610	13.912
Resultat før skatt		29.777	13.349	29.777	13.349	75.206
Skatt på resultat fra videreført virksomhet		7.570	3.463	7.570	3.463	17.322
Resultat av ordinær drift etter skatt		22.207	9.886	22.207	9.886	57.884
Verdiendringer knyttet til investeringer i egenkapitalinstrumenter	Note 9	1.853	0	1.853	0	44.743
Sum andre inntekter og kostnader som ikke blir omklassifisert til resultat		1.853	0	1.853	0	44.743
Totalresultat		24.060	9.886	24.060	9.886	102.627
Resultat per egenkapitalbevis		11,85	4,87	11,85	4,87	50,55

BALANSE – EIENDELER


Beløp i tusen kroner	Noter	31.03.2021	31.03.2020	31.12.2020
Kontanter og kontantekvivalenter		15.483	11.370	12.531
Utlån til og fordringer på kredittinstitusjoner		960.137	477.455	786.438
Utlån til og fordringer på kunder	Note 6	7.992.119	5.430.260	7.947.504
Rentebærende verdipapirer	Note 9	590.813	284.045	590.534
Finansielle derivater		2.168	2.262	2.164
Aksjer, andeler og andre egenkapitalinstrumenter	Note 9	370.182	253.838	369.425
Eierinteresser i tilknyttede selskaper	Note 4	0	0	0
Eierinteresser i konsernselskaper		2.570	1.196	2.670
Immaterielle eiendeler		0	0	0
Varige driftsmidler		20.188	16.464	18.178
Andre eiendeler		10.428	1.131	14.247
Anleggsmidler og avhendingsgrupper holdt for salg		0	0	0
Sum eiendeler		9.964.088	6.478.021	9.743.690
Balanse - Gjeld og egenkapital				
Beløp i tusen kroner	Noter	31.03.2021	31.03.2020	31.12.2020
Innlån fra kredittinstitusjoner		163.485	257.690	298.758
Innskudd og andre innlån fra kunder		6.535.893	4.233.275	6.373.216
Gjeld stiftet ved utstedelse av verdipapirer	Note 10	1.928.053	1.081.613	1.747.739
Finansielle derivater		2.598	1.106	3.906
Annen gjeld		19.444	16.410	19.829
Avsetninger		23.987	14.755	32.880
Ansvarlig lånekapital		80.157	60.128	80.168
Fondsobligasjonskapital		0	0	0
Sum gjeld		8.753.617	5.664.977	8.556.496
Innskutt egenkapital	Note 12	365.454	214.593	365.391
Opptjent egenkapital		845.017	598.452	821.802
Fondsobligasjonskapital		0	0	0
Periodens resultat etter skatt				
Sum egenkapital		1.210.471	813.045	1.187.193
Sum gjeld og egenkapital		9.964.088	6.478.022	9.743.690


Leknes, 31.03.2021/ 30.04.2021


Rudi M. Christensen
Styreleder


Jostein Lunde
Nestleder


Geir Øverland
Styremedlem



Astrid Mathiassen
Styremedlem



Jardar Jensen
Styremedlem


Anne S. Sand
Styremedlem


Bjørn H. Karlsen
Styremedlem


Trine Fjellstad Eriksen
Styremedlem


Anny-Beth R. Tande
Styremedlem
(ans. styremedlem)


Peder L.F. Spjeldet
Styremedlem
(ansattevalgt -representant)


Tor-André Grenersen
Adm.banksjef

EGENKAPITALOPPSTILLING PR. 31.03.2021:

Beløp i tusen kroner	Innskutt egenkapital				Opptjent egenkapital			Fond for urealiserte gevinster	Annen egenkapital	Sum egenkapital
	Egenkapital-bevis	Egne egenkapitalbevis	Overkurs-fond	Hybrid-kapital	Sparebankens fond	Utjevnings-fond	Gavefond			
Egenkapital 01.01.2020	203.015	0	11.578	0	450.319	61.603	5.383	46.597	800	779.295
Innfusjonert Ofoten Sparebank 01.07.2020	96.257	-2.375	46.916	10.067	158.975	0	0	0	0	309.841
Resultat etter skatt					28.556	8.374	6.000		14.953	57.883
Andre inntekter og kostnader								44.718		44.718
Totalresultat 31.12.2020	0	0	0	0	28.556	8.374	6.000	44.718	14.953	102.601
Utbetalt utbytte for 2019										0
Utbetalt fra gavefond							-3.998			-3.998
Tilbakebetaling av fondsobligasjon										0
Opptak av hybridkapital										0
Renter på hybridkapital				-67	-283	-197				-547
Egenkapital 31.12.2020	299.272	-2.375	58.494	10.000	637.567	69.780	7.385	91.315	15.753	1.187.193
Egenkapital 01.01.2021	299.272	-2.375	58.494	10.000	637.567	69.780	7.385	91.315	15.753	1.187.193
Resultat etter skatt					24.060					24.060
Andre inntekter og kostnader						14.953			-14.953	0
Totalresultat 31.03.2020	0	0	0	0	24.060	14.953	0	0	-14.953	24.060
Utbetalt fra gavefond							-737			-737
Renter på fondsobligasjon				-46						-46
Egenkapital 31.03.2020	299.272	-2.375	58.494	9.954	661.627	84.733	6.648	91.315	800	1.210.470

NOTE 1 – GENERELL INFORMASJON:

Sparebank 68° Nord driver sin virksomhet fra syv kontorer på den 68 breddegrad. Banken er lokalisert på Leknes, Bøstad, Sortland, Harstad, Bogen, Ballangen og Narvik.

Sparebank 68° Nord er en lokalbank med visjon om å skape «Mer verdi lokalt».

Sparebank 68° Nord er en selvstendig sparebank som tilbyr banktjenester og livs-/skadeforsikringstjenester til privatkunder og små og mellomstore bedrifter.

Banken er notert på Oslo Børs med obligasjonsgjeld.

Sparebank 68° Nord har sammen med 9 andre banker sagt opp sine avtaler med Eika Gruppen AS med virkning fra 1. januar 2022. Vi har etablert vår egen allianse, LOKALBANK, som gjennom sitt alliansebyggingsprogram skal få på plass leveranser og produkter til erstatning for leveransene fra Eika.

Vi bygger samtidig opp en egen organisasjon i vårt felleseide selskap LokalbankSamarbeidet AS. Vi går nå fra analysefasen til beslutningsfasen når det gjelder valg av løsninger og produkter. Vi konstaterer at alliansebyggingsprogrammet er i rute.

NOTE 2 - REGNSKAPSPRINSIPPER OG -ESTIMATER

Sparebank 68° Nord gikk over fra NGAAP til IFRS som regnskapsprinsipp fra 01.01.2020.

Banken utarbeidet derfor for 2020 første årsregnskap i samsvar med IFRS som fastsatt av EU i tråd med § 1-4, 1 ledd b) i forskrift om årsregnskap for banker, kredittforetak og finansforetak.

Sparebank 68° Nord fusjonerte med Ofoten Sparebank 01.07.2020.

Resultater for Ofotens Sparebank pr 30.06.20 ble 01.07.20 tillagt Sparebank 68° Nord egenkapital.

Sammenligningstallene for 2020 vil derfor bare inneholde tall fra «gamle» Sparebank 68° Nord.

Ellers vises det til Note 12 i årsrapporten for 2019 og note 43 i årsrapporten for 2020 vedr overgang fra NGAAP til IFRS fra 01.01.2020.

NOTE 3 - KONSERNSELSKAPER OG TILKNYTTETE SELSKAPER:

Banken har to datterselskaper:

- Bogen Servicebygg AS, org.nr 979 922 035
- Storgata 9 AS, org.nr 911 924 986

Banken har to tilknyttede selskaper.:

- BoNord Eiendomsmegling AS org.nr. 988 054 631
- Mustapartajordet 9-12 AS org.nr 922 654 492

Bogen Servicebygg AS er eier av forretningsbygg som banken driver sitt avdelingskontor i Bogen fra. Selskapet er 100 % eid av banken. Det er ikke ansatte i selskapet.

Storgata 9 AS er eier av forretningsbygg som banken driver sitt avdelingskontor på Leknes fra. Banken eier 65 % av aksjene i selskapet. Det er ikke ansatte i selskapet.

BoNord Eiendomsmegling AS, som driver eiendomsmegling i Harstad er deleid av Sparebank 68° Nord. Banken eier 206 aksjer à kr 1.000,- som tilsvarer 34% av aksjene i selskapet.

Mustapartajordet 8-12 AS, som har som formål å ferdigstille leiligheter for videresalg på Mustapartajordet i Harstad er deleid av Sparebank 68° Nord. Banken eier 50 % av selskapet. Det er ikke ansatte i selskapet.

NOTE 4 - TRANSAKSJONER MED NÆRSTÅENDE PARTER:

Datterselskap og nærstående parter har ikke avlagt tall pr 31.03.2021 som gjør at man kan utarbeide konsernregnskap.

NOTE 5 - MISLIGHOLDTE OG TAPSUTSATTE ENGASJEMENT

Misligholdte engasjement

	31.03.2021	31.12.2020
Brutto misligholdte engasjement - personmarkedet	8.953	8.910
Brutto misligholdte engasjement - bedriftsmarkedet	1.280	29.538
Nedskrivninger i steg 3 (individuelle nedskrivninger i 2019)	-7.285	-4.903
Netto misligholdte utlån	2.948	33.545

Tapsutsatte engasjement

	31.03.2021	31.12.2020
Brutto tapsutsatte, ikke misligholdte engasjement - personmarkedet	12.417	7.435
Brutto tapsutsatte, ikke misligholdte engasjement - bedriftsmarkedet	61.122	126.631
Nedskrivninger i steg 3 (individuelle nedskrivninger i 2019)	-28.428	-29.791
Netto tapsutsatte engasjement	45.111	104.275

NOTE 6 - UTLÅN TIL OG FORDRINGER PÅ KUNDER, FORDELT PÅ SEKTOR OG NÆRING

	31.03.2021	31.12.2020
Lønsmottakere og pensjonister	5 670 052	5 682 456
Jordbruk, skogbruk, fiske	288 663	294 609
Industri	44 134	39 765
Bygg og anlegg	255 020	271 606
Handel, hotell, transport, tjenester	306 691	195 519
Finansiering, eiendomsdrift	1 267 329	1 285 900
Offentlig forvaltning og andre	236 423	253 986
Sum utlån før nedskrivninger	8.068.313	8.023.841
Steg 1 nedskrivninger	- 27 862	- 8 092
Steg 2 nedskrivninger	- 11 045	- 33 552
Gruppevise nedskrivninger		0
Steg 3 nedskrivninger (individuelle nedskrivninger i 201	- 37 286	- 34 694
Sum utlån til og fordringer på kunder i balansen	7.992.119	7.947.503
Utlånsportefølje hos Eika Boligkreditt AS	1 560 785	1 504 358
Totale utlån	9.552.904	9.451.861

NOTE 7 - NEDSKRIVINGER OG TAP

Eter IFRS 9 er bankens utlån til kunder, ubenyttede kreditter og garantier gruppert i tre steg basert på misligholdssannsynlighet (PD) på innregnings-tidpunktet sammenlignet med misligholdssannsynlighet på balansedagen. Fordeling mellom steg foretas for det enkelte lån eller engasjement.

Tabellene under spesifiserer endringene i periodens nedskrivninger og brutto balanseførte utlån, garantier og ubenyttede trekkrettigheter for hvert steg, og inkluderer følgende element:

- Overføring mellom steg som skyldes endring i kredittrisiko, fra 12 måneders forventet kredittap i steg 1 til kredittap over forventet levetid i steg 2 og steg 3.
- Økning i nedskrivninger ved utstedelse av nye utlån, ubenyttede kreditter og garantier.
- Reduksjon i nedskrivninger ved fraregning av utlån, ubenyttede kreditter og garantier.
- Økning eller reduksjon i nedskrivninger som skyldes endringer i inputvariabler, beregningsforutsetninger, makroøkonomiske forutsetninger og effekten av diskontering.

31.03.2021	Steg 1 12 mnd. tap	Steg 2 Livstid tap	Steg 3 Livstid tap	Totalt
Nedskrivninger på utlån til kunder - personmarkedet				
Nedskrivninger pr. 01.01.2021	813	4.592	3.984	9.388
Overføringer mellom steg:				
Overføringer til steg 1	46	-742	0	-697
Overføringer til steg 2	-78	-226	-2.744	-3.048
Overføringer til steg 3	-45	2.064	2.064	4.082
Nedskrivninger på nye utlån utbetalt i året	50	37	2.106	2.193
Utlån som er fraregnet i perioden	-41	-309	-162	-511
Konstaterte tap				0
Endret eksponering eller endringer i modell eller risikoparametre	-32	-59	11	-79
Andre justeringer	625	0	0	626
Nedskrivninger personmarkedet pr. 31.03.2021	1.338	5.357	5.259	11.954

31.03.2021	Steg 1 12 mnd. tap	Steg 2 Livstid tap	Steg 3 Livstid tap	Totalt
Brutto utlån til kunder - personmarkedet				
Brutto utlån pr. 01.01.2021	5.286.587	368.140	27.730	5.682.456
Overføringer mellom steg:				
Overføringer til steg 1	117.813	-117.813	0	0
Overføringer til steg 2	-121.599	123.173	-1.574	0
Overføringer til steg 3	-36	-20.895	20.930	0
Nye utlån utbetalt	328.073	28	1	328.102
Utlån som er fraregnet i perioden	-305.912	-19.048	-572	-325.532
Konstaterte tap				0
Brutto utlån til personmarkedet pr. 31.03.2021	5.304.925	333.586	46.515	5.685.026

31.03.2021	Steg 1 12 mnd. tap	Steg 2 Livstid tap	Steg 3 Livstid tap	Totalt
Nedskrivninger på utlån til kunder - bedriftsmarkedet				
Nedskrivninger pr. 01.01.2021	7.279	29.173	30.477	66.929
Overføringer mellom steg:				
Overføringer til steg 1	712	-776	0	-63
Overføringer til steg 2	-692	4.017	2.741	6.066
Overføringer til steg 3	45	-2.364	249	-2.070
Nedskrivninger på nye utlån utbetalt i året	318	60	201	579
Utlån som er fraregnet i perioden	-258	-375	-1.525	-2.158
Konstaterte tap				0
Endret eksponering eller endringer i modell eller risikoparametre	-865	743	-116	-239
Andre justeringer	19.984	-24.795	0	-4.811
Nedskrivning bedriftsmarkedet pr. 31.03.2021	26.524	5.682	32.027	64.233

31.03.2021	Steg 1 12 mnd. tap	Steg 2 Livstid tap	Steg 3 Livstid tap	Totalt
Brutto utlån til kunder - bedriftsmarkedet				
Brutto utlån pr. 01.01.2021	1.965.998	299.820	75.568	2.341.386
Overføringer mellom steg:				
Overføringer til steg 1	65.836	-60.372	-5.464	0
Overføringer til steg 2	-104.132	106.878	-2.746	0
Overføringer til steg 3	-5	-4.215	4.221	0
Nye utlån utbetalt	128.853	369	0	129.222
Utlån som er fraregnet i perioden	-54.329	-31.814	-1.179	-87.321
Konstaterte tap				0
Brutto utlån til bedriftsmarkedet pr. 31.03.2021	2.002.220	310.666	70.401	2.383.287

31.03.2021	Steg 1	Steg 2	Steg 3	
Nedskrivninger på ubenyttede kreditter og garantier	12 mnd. tap	Livstid tap	Livstid tap	Totalt
Nedskrivninger pr. 01.01.2021	341	424	0	765
Overføringer:				
Overføringer til steg 1	11	-47	0	-36
Overføringer til steg 2	-4	67	0	64
Overføringer til steg 3	0	0	0	0
Nedskrivninger på nye kreditter og garantier	177	18	0	196
Nedskrivninger på ubenyttede kreditter og garantier som er fraregnet i pe	-75	-118	0	-193
Endret eksponering eller endringer i modell eller risikoparametre	-150	-58	0	-208
Andre justeringer	435	0	0	435
Nedskrivninger pr. 31.03.2021	735	288	0	1.023

31.03.2021	Steg 1	Steg 2	Steg 3	
Ubenyttede kreditter og garantier	12 mnd. tap	Livstid tap	Livstid tap	Totalt
Brutto balanseførte engasjement pr. 01.01.2021	224.821	50.693	6.674	282.189
Overføringer:				
Overføringer til steg 1	5.494	-5.494	0	0
Overføringer til steg 2	-3.357	3.529	0	171
Overføringer til steg 3	0	0	0	0
Nye/endrede ubenyttede kreditter og garantier	120.269	6	0	120.275
Engasjement som er fraregnet i perioden	-41.663	-12.398	-2.888	-56.948
Brutto balanseførte engasjement pr. 31.03.2021	305.565	36.335	3.786	345.687

Individuelle nedskrivninger på utlån og garantier	31.03.2021	31.03.2020
Individuelle nedskrivninger ved begynnelsen av perioden	34.461	19.179
Økte individuelle nedskrivninger i perioden	178	0
Nye individuelle nedskrivninger i perioden	4.361	0
Tilbakeføring av individuelle nedskrivninger fra tidligere perioder	-808	0
Konstaterte tap på lån som tidligere er nedskrevet	-907	0
Individuelle nedskrivninger ved slutten av perioden	37.285	19.179

Resultatførte tap på utlån, kreditter og garantier	31.03.2021	31.03.2020	31.12.2020
Endring i perioden i steg 3 på utlån (individuelle nedskrivninger i 2021)	2.458	-291	3.866
Endring i perioden i steg 3 på garantier (individuelle nedskrivninger i 2021)	-128	0	0
Endring i perioden i forventet tap steg 1 og 2 (gruppevise nedskrivninger i 2021)	-2.348	5.469	8.517
Konstaterte tap i perioden, der det tidligere er foretatt nedskrivninger i steg 3 (individuelle i 2021)	907	0	2.308
Konstaterte tap i perioden, der det ikke er foretatt nedskrivninger i steg 3 (individuelle i 2021)	10	431	-226
Periodens inngang på tidligere perioders nedskrivninger	-31	0	-552
Tapskostnader i perioden	868	5.610	13.912

NOTE 8 – SEGMENTINFORMASJON

Banken utarbeider ikke regnskap for segmentene privatmarked (PM) og bedriftsmarked (BM)

NOTE 9 – VERDIPAPIRER

Definisjon av nivå for måling av virkelig verdi

Nivå 1 - Verdsetting basert på noterte priser i et aktivt marked for identiske eiendeler og forpliktelser.
 Nivå 2 - Verdsetting som baserer seg på (1) direkte eller indirekte observerbare priser for identiske eiendeler eller forpliktelser i et marked som ikke er aktivt, (2) modeller som benytter priser og variabler som fullt ut er hentet fra observerbare markeder eller transaksjoner og (3) prising i et aktivt marked av en tilsvarende, men ikke identisk, eiendel eller forpliktelse.
 Nivå 3 - Vurderinger som baserer seg på faktorer som ikke er observerbare eller eksternt verifiserbare.

Bankens verdsettingsmetoder maksimerer bruken av observerbare data der de er tilgjengelige og belager seg minst mulig på selskapets egne estimater.

Verdsettingshierarki for verdipapirer, til virkelig verdi

	NIVÅ 1 Kvoterte priser i aktive markeder	NIVÅ 2 Verdsettings- teknikk basert på observerbare markedsdata	NIVÅ 3 Verdsettings- teknikk basert på ikke- observerbare markedsdata	Total
31.03.2021				
Obligasjoner til virkelig verdi over resultatet	0	590.813	0	590.813
Aksjer og andeler til virkelig verdi over resultatet	0	133.732	0	133.732
Aksjer til virkelig verdi over andre inntekter og kostnader	0	0	236.450	236.450
Sum verdipapirer	0	724.545	236.450	960.995

	Virkelig verdi over andre kostnader og inntekter	Virkelig verdi over resultatet
Avstemming av nivå 3		
Inngående balanse	234.804	134.721
Realisert resultatført gevinst/tap	0	0
Urealisert resultatført gevinst/tap	0	-989
Urealisert gevinst/tap i andre inntekter og kostnader	1.853	0
Anskaffet ved kjøp	0	0
Salg	0	0
Endringer valutakurser på utenlandske verdipapirer	-207	0
Utgående balanse	236.450	133.732

	Total
31.03.2020	
Rentebærende verdipapirer til laveste verdis prinsipp	284.045
Aksjer, andeler og andre egenkapitalinstrumenter til virkelig verdis prinsipp	253.838
Sum verdipapirer	537.883

	Total
31.12.2020	
Rentebærende verdipapirer til laveste verdis prinsipp	590.534
Aksjer, andeler og andre egenkapitalinstrumenter til virkelig verdis prinsipp	369.425
Sum verdipapirer	959.959

NOTE 10 – VERDIPAPIRGJELD

Lånetype/SIN	Låneopptak	Siste forfall	Pålydende	Bokført verdi			Rente- vilkår
				31.03.2021	31.03.2020	31.12.2020	
Sertifikat- og obligasjonslån							
NO0010778269	14.11.2016	14.05.2020	75.000	0	5.000	0	3 mnd. NIBOR + 0,93 %
NO0010808793	24.10.2017	23.10.2020	30.000	0	30.000	0	3 mnd. NIBOR + 0,88 %
NO0010840150	21.12.2018	21.12.2020	50.000	0	50.000	0	3 mnd. NIBOR + 0,51 %
NO0010782626	20.01.2017	03.02.2021	20.000	0	0	20.000	3 mnd. NIBOR + 1,03 %
NO0010821341	19.04.2018	19.04.2021	100.000	30.000	100.000	30.000	3 mnd. NIBOR + 0,57 %
NO0010820426	28.03.2018	28.06.2021	45.000	45.000	0	45.000	3 mnd. NIBOR + 0,72 %
NO0010779010	18.11.2016	18.11.2021	100.000	25.000	100.000	25.000	3 mnd. NIBOR + 1,15 %
NO0010839061	06.03.2018	06.12.2021	40.000	17.000	40.000	17.000	3 mnd. NIBOR + 0,71 %
NO0010843832	25.02.2019	25.02.2022	100.000	100.000	0	100.000	3 mnd. NIBOR + 0,75 %
NO0010833221	25.09.2018	25.03.2022	100.000	100.000	100.000	100.000	3 mnd. NIBOR + 0,57 %
NO0010861610	28.08.2019	29.08.2022	100.000	100.000	0	100.000	3 mnd. NIBOR + 0,53 %
NO0010853393	24.05.2019	24.11.2022	125.000	125.000	125.000	125.000	3 mnd. NIBOR + 0,49 %
NO0010871213	10.12.2019	10.02.2023	100.000	100.000	0	100.000	3 mnd. NIBOR + 0,55 %
NO0010835481	31.10.2018	31.03.2023	155.000	155.000	100.000	155.000	3 mnd. NIBOR + 0,787 %
NO0010807167	29.09.2017	29.09.2023	100.000	100.000	100.000	100.000	3 mnd. NIBOR + 0,945 %
NO0010848500	22.03.2019	22.03.2024	130.000	130.000	130.000	130.000	3 mnd. NIBOR + 0,83 %
NO0010861511	28.08.2019	28.08.2024	165.000	165.000	100.000	165.000	3 mnd. NIBOR + 0,68 %
NO0010884976	10.06.2020	10.12.2024	135.000	135.000	0	135.000	3 mnd. NIBOR + 0,99 %
NO0010865413	30.09.2019	27.03.2025	100.000	140.000	100.000	140.000	3 mnd. NIBOR + 0,81 %
NO0010884984	10.06.2020	10.06.2025	160.000	160.000	0	160.000	mnd. NIBOR + 1,04 %
NO0010908866	30.11.2020	28.11.2025	100.000	100.000		100.000	3 mnd. NIBOR + 0,68 %
NO0010941164	26.02.2021	26.02.2026	100.000	100.000	0	0	3 mnd. NIBOR + 0,52 %
NO0010941214	26.02.2021	25.02.2028	100.000	100.000	0	0	3 mnd. NIBOR + 0,65 %
Over/underkurs				-382	-385	-477	
Påløpte renter				1.435	1.998	1.215	
Sum gjeld ved utstedelse av verdipapirer				1.928.053	1.081.613	1.747.739	

Lånetype/SIN	Låneopptak	Siste forfall	Pålydende	Bokført verdi			Rente- vilkår
				31.03.2021	31.03.2020	31.12.2020	
Ansvarlig lånekapital							
NO0010812035	07.12.2017	07.12.2027	20.000	20.000	20.000	20.000	3 mnd. NIBOR + 2,50 %
NO0010825268	14.06.2018	14.06.2028	40.000	40.000	40.000	40.000	3 mnd. NIBOR + 1,95 %
NO0010867385	06.11.2019	06.11.2029	20.000	20.000		20.000	3 mnd. NIBOR + 1,95 %
Påløpte renter				157	128	168	
Sum ansvarlig lånekapital				80.157	60.128	80.168	

	Balanse 31.12.2020	Emittert	Forfall/ innløst	Andre endringer	Balanse 31.03.2020
Endringer i verdipapirgjeld i perioden					
Obligasjonsgjeld	1.747.739	200.000	-20.000	315	1.928.054
Sum gjeld ved utstedelse av verdipapirer	1.747.739	200.000	-20.000	315	1.928.053
Ansvarlig lånekapital	80.168	0	0	-10	80.158
Sum ansvarlig lånekapital	80.168	0	0	-10	80.157

NOTE 11 - KAPITALDEKNING

Beløp i tusen kroner	31.03.2021	31.03.2020	31.12.2020
Egenkapitalbevis	296.897	203.015	296.897
Overkursfond	58.494	11.578	58.494
Sparebankens fond	637.568	450.319	637.568
Gavefond	6.649	4.626	7.386
Utjevningfond	69.780	61.603	69.780
Annen egenkapital	692	800	800
Fond for urealiserte gevinster	91.315	71.219	91.315
Fradrag	-126.086	-89.912	-126.489
Ren kjernekapital	1.035.309	713.249	1.035.752
Fondsobligasjoner	10.000	0	10.000
Kjernekapital	1.045.309	713.249	1.045.752
Ansvarlig lånekapital	80.000	60.128	80.000
Fradrag for ikke vesentlige investeringer	0	-506	0
Netto ansvarlig kapital	1.125.309	772.870	1.125.752
Eksponeringskategori (risikovektet verdi)			
Stater	0	0	0
Lokale og regionale myndigheter	19.874	4.813	18.861
Institusjoner	40.121	18.270	42.281
Foretak	551.157	441.001	412.164
Pantesikret eiendom	3.515.789	2.220.969	3.563.428
Forfalte engasjement	75.434	31.982	48.476
Høyrisiko	198.212	0	171.207
Obligasjoner med fortrinnsrett	29.295	16.818	28.771
Institusjoner og foretak med kortsiktig rating	171.345	78.567	135.543
Andeler i verdipapirfond	25.217	12.525	26.558
Egenkapitalposisjoner	148.374	106.638	156.151
Andre engasjement	220.718	135.798	228.534
Sum beregningsgrunnlag for kredittrisiko	4.995.536	3.067.381	4.831.974
Beregningsgrunnlag fra operasjonell risiko / CVA-tillegg	345.994	250.038	346.005
Beregningsgrunnlag	5.341.530	3.317.419	5.177.979
Kapitaldekning i %	21,07 %	23,30 %	21,74 %
Kjernekapitaldekning	19,57 %	21,50 %	20,20 %
Ren kjernekapitaldekning i %	19,38 %	21,50 %	20,00 %

Konsolidering av samarbeidende grupper:

Konsolidert kapitaldekning var ikke klar på rapporteringstidspunkt. Rapporten vil bli oppdatert så snart det foreligger tall fra Eika Boligkreditt AS og Eika Gruppen AS

	31.03.2021	31.03.2020	31.12.2020
Ren kjernekapital	1.132.582	770.704	1.134.855
Kjernekapital	1.152.529	778.258	1.155.059
Ansvarlig kapital	1.245.386	847.360	1.247.919
Beregningsgrunnlag	5.964.648	3.770.226	5.816.830
Kapitaldekning i %	20,88 %	22,48 %	21,45 %
Kjernekapitaldekning	19,32 %	20,64 %	19,86 %
Ren kjernekapitaldekning i %	18,99 %	20,44 %	19,51 %
Uvektet kjernekapitalandel i %	9,76 %	11,02 %	10,06 %

NOTE 12 - EGENKAPITALBEVIS

Bankens egenkapitalbevis er alle ført i en - 1 - klasse og utgjør pr 31.03.2021 NOK. 299.227.100 delt på 2.992.721 egenkapitalbevis pålydende kr. 100,-. Av disse sitter banken på 23.750 egenkapitalbevis tilsvarende NOK 2.375.000 som er trukket fra summen i EK-oppstilling under.

Eierandelsbrøk:

Eierandelsbrøk for 2021, se tabell, er utregnet med utgangspunkt i eierandelsbrøk for 2020, justert for utbetalinger gjennom 2020.

Eierandelsbrøk, morbank

Beløp i tusen kroner	2021	2020
Egenkapitalbevis	296 897	203 015
Overkursfond	58 494	11 578
Utjevningsfond	84 733	61 603
Sum eierandelskapital (A)	440.124	276.196
Sparebankens fond	637 568	450 319
Gavefond	6 649	4 626
Annen egenkapital	692	800
Grunnfondskapital (B)	644.909	455.745
Fond for urealiserte gevinster	91 315	71 219
Fondsobligasjon	10 062	60 128
Avsatt utbytte, gaver og konsernbidrag	0	0
Udisponert resultat	24 087	9 885
Sum egenkapital	1.210.497	873.173
Eierandelsbrøk A/(A+B)	40,56 %	37,73 %

Eierne pr. 31.03.2021 av egenkapitalbevis-kapitalen.

31.03.2021

Navn	Antall	%
Sparebankstiftelsen Harstad Sparebank	1.500.000	50,12 %
Sparebankstiftelsen Ofoten Sparebank	650.750	21,74 %
Sparebankstiftelsen Lofoten Sparebank	530.149	17,71 %
Evenes Kommune	70.159	2,34 %
Sparebanken Narvik	56.439	1,89 %
Karlsen	25.567	0,85 %
Sparebank 68° Nord	24.730	0,83 %
Olsen	17.695	0,59 %
Stiftelsen Menighetshuset	13.486	0,45 %
Bøifot	7.093	0,24 %
Bøifot	7.093	0,24 %
Moe	6.782	0,23 %
Engesveen	3.663	0,12 %
Ballangen Energi AS	3.430	0,11 %
Ljunggren	3.274	0,11 %
Opal Maritime As	3.196	0,11 %
Flattum	2.572	0,09 %
Stokland	2.572	0,09 %
JFS Holding As	2.260	0,08 %
Lars Skjeggstad Invest AS	2.260	0,08 %
Grenersen	2.260	0,08 %
Kristiansen	2.260	0,08 %
Ressel	2.260	0,08 %
Sum 23 største	2.939.950	98,24 %
Andre eiere	52.771	1,76 %
Sum egenkapitalbevis	2.992.721	100,00 %

31.03.2020

Navn	Antall	%
Sparebankstiftelsen Harstad Sparerbank	1.500.000	73,89 %
Sparebankstiftelsen Lofoten Sparebank	530.015	26,11 %
SUM	2.030.015	100,00 %

NOTE 13 - HENDELSER ETTER BALANSEDAGEN

Det har ikke forekommet hendelser etter utløpet av perioden som medfører justeringer av, eller tilleggsopplysninger i regnskapet eller i noter til regnskapet.