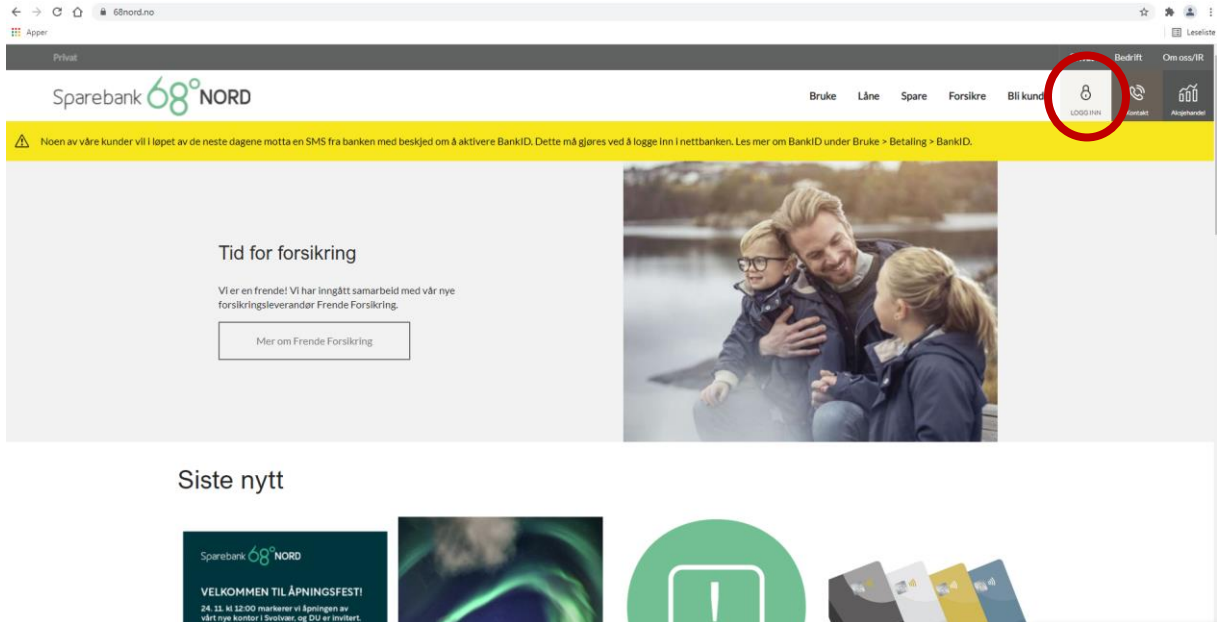


# Fornyning av bank-id

Trykk på «Logg inn»-knappen øverst i høyre hjørne



68nord.no

Privat

Sparebank 68°NORD

Bruke Låne Spare Forsikre Bli kund

LOGG INN

Bedrift Om oss/IR

Noen av våre kunder vil i løpet av de neste dagene motta en SMS fra banken med beskjed om å aktivere BankID. Dette må gjøres ved å logge inn i nettbanken. Les mer om BankID under Bruke > Betaling > BankID.

### Tid for forsikring

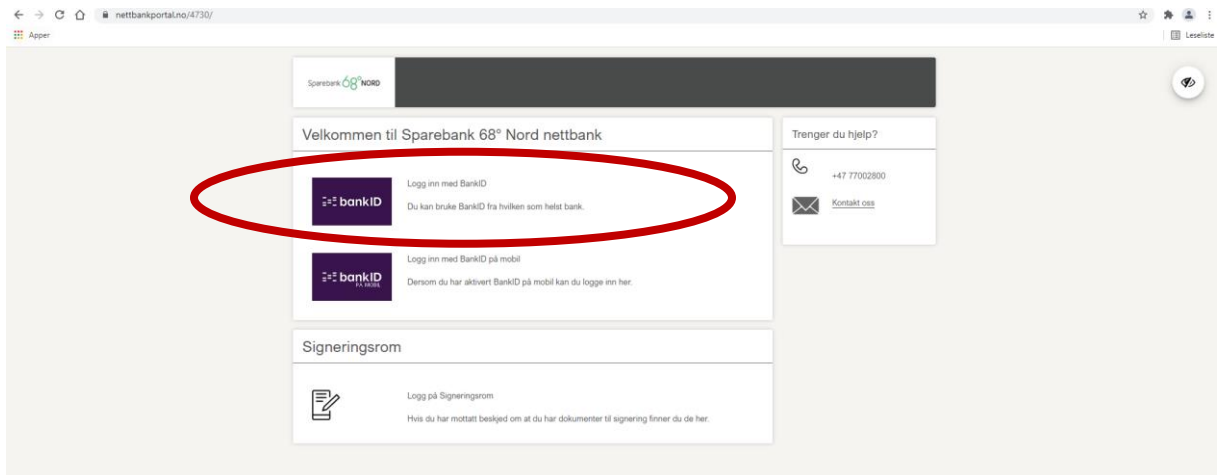
Vi er en frende! Vi har inngått samarbeid med vår nye forsikringsleverandør Frende Forsikring.

Mer om Frende Forsikring

### Siste nytt

VELKOMMEN TIL ÅPNINGSFEST!  
24. 11. kl 12:00 markerer vi åpningen av vårt nye kontor i Svolvær, og DU er invitert.

Veg logg inn med BankID:



nettbankportal.no/4730/

Velkommen til Sparebank 68° Nord nettbank

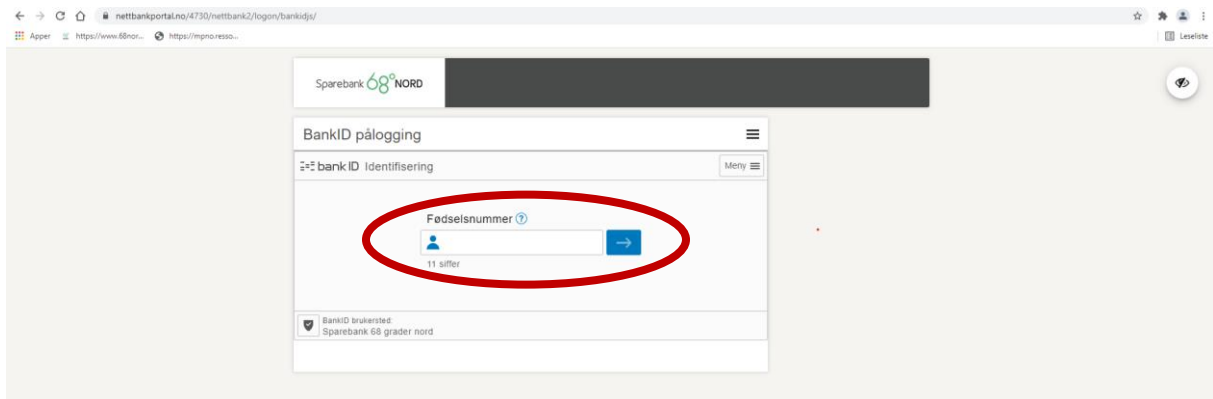
Logg inn med BankID  
Du kan bruke BankID fra hvilken som helst bank.

Logg inn med BankID på mobil  
Dersom du har aktivert BankID på mobil kan du logge inn her.

Signeringsrom  
Logg på Signeringsrom  
Hvis du har mottatt beskjed om at du har dokumenter til signering finner du de her.

Trenger du hjelp?  
+47 77002800  
Kontakt oss

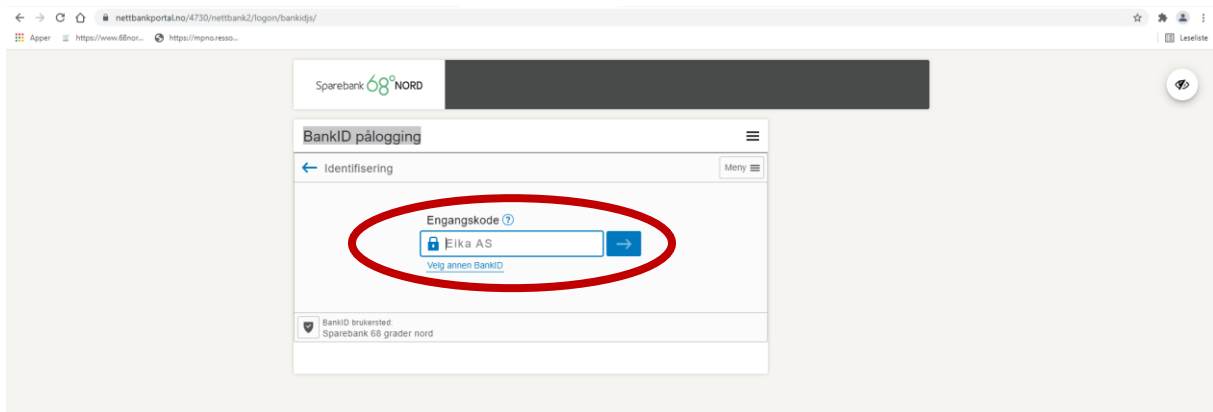
## 1. Tast inn fødsels og personnummer:



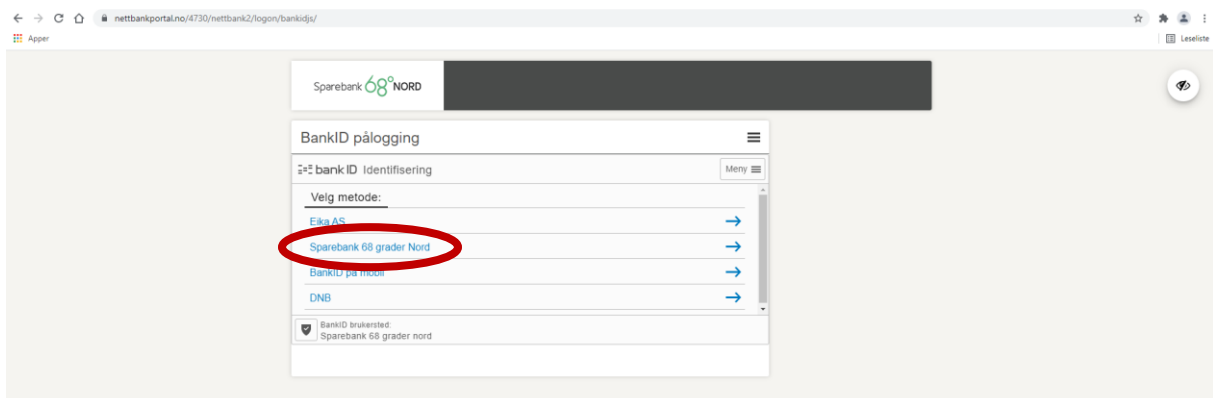
The screenshot shows the BankID login interface for Sparebank 68°NORD. The page title is "BankID pålogging". Below the title, there is a section for "bank ID Identifisering". The main input field is labeled "Fødselsnummer" and contains the text "11 siffer". A red circle highlights this input field. At the bottom of the page, it says "BankID brukersted: Sparebank 68 grader nord".

2. Kontroller at det står «Sparebank 68° Nord» i feltet for engangskode. Hvis ikke må du trykke «Velg annen BankID» (under det hvite feltet for engangskode) og velge Sparebank 68°Nord.

Skriv inn de 6 sifrene du får opp på din BankID-brikke.

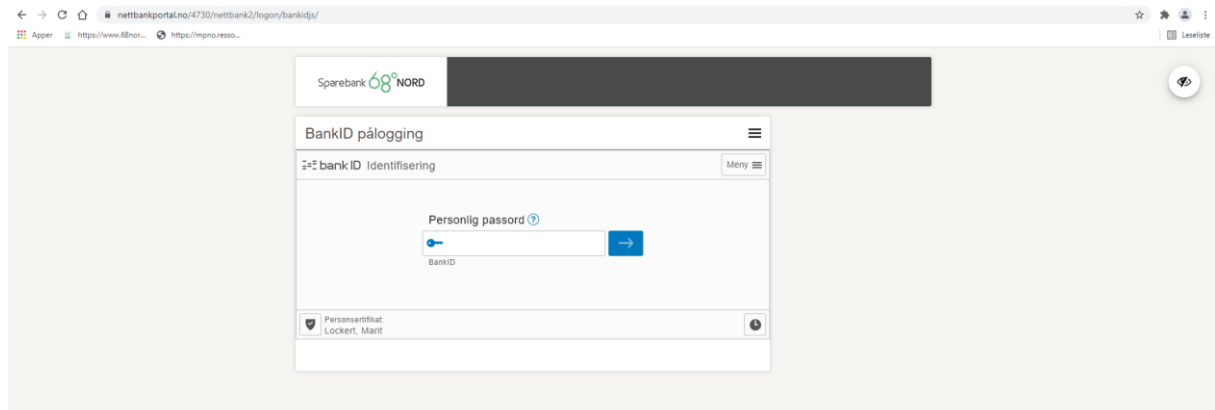


The screenshot shows the BankID login interface for Sparebank 68°NORD. The page title is "BankID pålogging". Below the title, there is a section for "Identifisering". The main input field is labeled "Engangskode" and contains the text "Eika AS". A red circle highlights this input field. Below the input field, there is a link that says "Velg annen BankID". At the bottom of the page, it says "BankID brukersted: Sparebank 68 grader nord".



The screenshot shows the BankID login interface for Sparebank 68°NORD. The page title is "BankID pålogging". Below the title, there is a section for "Identifisering". The main input field is labeled "Velg metode:" and contains a list of options: "Eika AS", "Sparebank 68 grader Nord", "BankID på mobil", and "DNB". A red circle highlights the option "Sparebank 68 grader Nord". At the bottom of the page, it says "BankID brukersted: Sparebank 68 grader nord".

3. I feltet for personlig passord: Fyll inn passordet du mottok på SMS.



The screenshot shows a web browser window with the URL [nettbankportal.no/4730/nettbank2/login/bankids/](https://nettbankportal.no/4730/nettbank2/login/bankids/). The page header includes the Sparebank 68°NORD logo. The main content area is titled 'BankID pålogging' and contains a 'bank ID Identifisering' section. Within this section, there is a 'Personlig passord' label, a text input field with a blue arrow button, and a 'Personsertifikat' section below it showing the name 'Lockert, Marit'.

4. Du skal nå få beskjed om å lage nytt passord. Dette må skrives inn i to felt for å valideres.